



Manual de Usuario
**Módulo “Reprogramación de Metas Físicas y
Financieras”**

Sistema de Planes Institucionales -SIPLAN-

Dirección de Programación Sectorial y Territorial –DPST-
Dirección de Planificación Sectorial -DPS-
Dirección de Análisis y Seguimiento de Políticas Públicas y Planes –DASPP-

Agosto 2020



INTRODUCCIÓN

El presente manual fue elaborado como un documento de apoyo al usuario para la utilización del Módulo de Reprogramación de metas físicas y financieras del Sistema de Planes Institucionales - SIPLAN-. El manual describe los pasos a seguir para el registro de las reprogramaciones de metas a nivel de productos y subproductos, derivado de los aumentos y disminuciones de las metas físicas y financieras programadas en el Plan Operativo Anual -POA- aprobado de cada institución.

Se describen los pasos a realizar dentro del Módulo que permitirán al usuario crear, editar y borrar reprogramaciones, adjuntar y visualizar los documentos de respaldo, reprogramar metas de productos y subproductos, visualización en pantalla de metas reprogramadas y aprobación de reprogramaciones.

¿QUÉ ES EL SIPLAN?

El Sistema de Planes Institucionales –SIPLAN-, se define como una plataforma informática de carácter oficial, cuyo propósito es ser un mecanismo de planificación, control, seguimiento y evaluación de la ejecución del gasto público; que permitirá a las instituciones centralizadas, descentralizadas y autónomas, registrar, orientar y dar seguimiento a la gestión de los bienes y servicios que por mandato, brindan a la población guatemalteca.

DESCRIPCIÓN DE PASOS

Para el registro de las reprogramaciones de metas a nivel de productos y subproductos, se describen los pasos a seguir dentro del Módulo de reprogramación de metas físicas y financieras.

1. INGRESO AL MÓDULO DE REPROGRAMACIÓN DE METAS FÍSICAS Y FINANCIERAS

Paso 1. El usuario iniciará sesión en el siguiente enlace: <http://sistemas.segeplan.gob.gt/siplan>. Se recomienda utilizar los navegadores Google Chrome o Firefox para un mejor funcionamiento (**ver pantalla 1**).

Pantalla 1



Luego de iniciar sesión, aparecerá una pantalla con tres módulos principales del sistema, incluido el módulo de *Reprogramación de metas físicas y financieras*, el cual comprende el registro de las modificaciones que surjan al POA aprobado, derivado de los aumentos y disminuciones de metas físicas y financieras programadas. (**ver pantalla 2**).

Pantalla 2



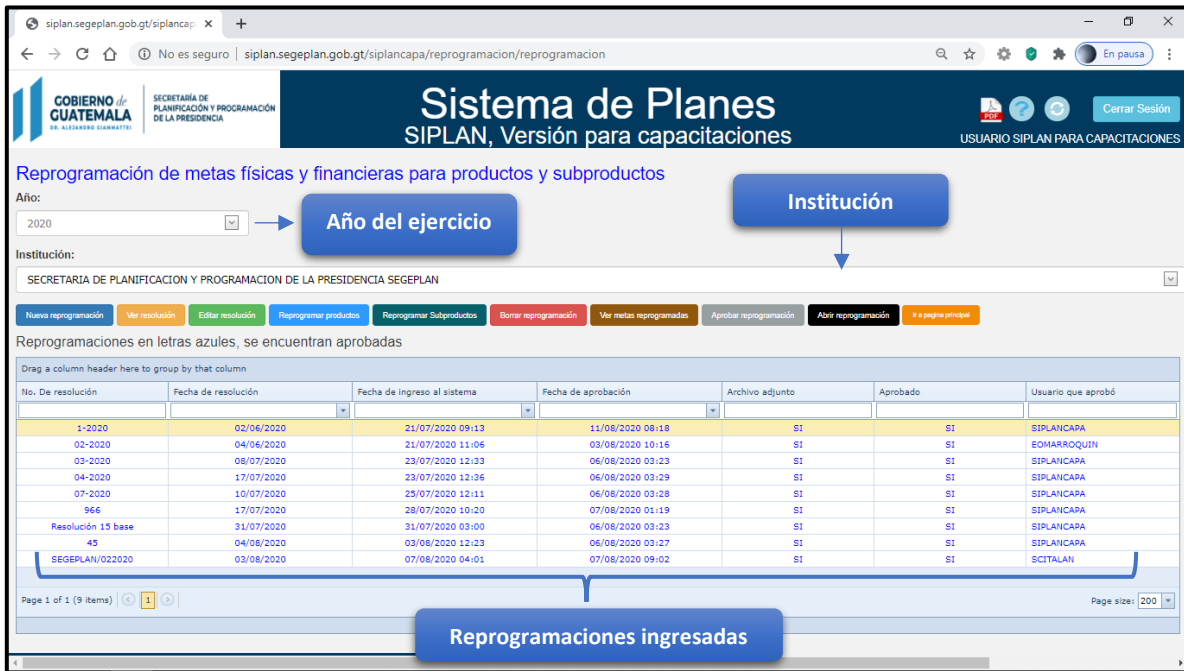
The screenshot shows a web browser window with the URL `siplan.segeplan.gob.gt/siplanca`. The page header includes the logo of the Government of Guatemala and the text "SECRETARÍA DE PLANIFICACIÓN Y PROGRAMACIÓN DE LA PRESIDENCIA". The main title is "Sistema de Planes SIPLAN, Versión para capacitaciones". A red notification banner at the top reads: "Información importante: Descargue oficio de Solicitud de Informes Cuatrimestrales, presionando el boton PDF en el encabezado del sistema". Below this, there are three main menu items: "Formulación y programación multianual" (with gear icons), "Ejecución POA" (with gear icons), and "Reprogramación de metas físicas y financieras" (with a bar chart icon and an upward arrow pointing to it). To the right, a text box lists the functions of the selected module: "Módulo que permite lo siguiente: Adjuntar documento de resolución de reprogramación de metas físicas y financieras; Reprogramar metas físicas de productos; Reprogramar metas físicas y financieras de subproductos". The browser's address bar shows the full path: `siplan.segeplan.gob.gt/siplanca/reprogramacion/reprogramacion`.

2. MÓDULO DE REPROGRAMACIÓN DE METAS FÍSICAS Y FINANCIERAS

Paso 2. Seleccionar el módulo: Reprogramación de metas físicas y financieras. A continuación, aparecerá una pantalla con el periodo del año (2020) ya definido, el nombre de la institución, las opciones para realizar las reprogramaciones y la tabla con los registros de las reprogramaciones ingresadas. (ver pantalla 3).

Nota: El registro de las reprogramaciones de metas físicas y financieras aplica para todas las programaciones de POA enviadas desde el módulo de formulación y programación multianual. En el caso que la institución no haya enviado su POA se le mostrará un mensaje en el cual, se requerirá el envío de la programación institucional.

Pantalla 3



**Sistema de Planes
SIPLAN, Versión para capacitaciones**

Reprogramación de metas físicas y financieras para productos y subproductos

Año: 2020 → **Año del ejercicio**

Institución: SECRETARIA DE PLANIFICACION Y PROGRAMACION DE LA PRESIDENCIA SEGEPLAN → **Institución**

Reprogramaciones en letras azules, se encuentran aprobadas

No. De resolución	Fecha de resolución	Fecha de ingreso al sistema	Fecha de aprobación	Archivo adjunto	Aprobado	Usuario que aprobó
1-2020	02/06/2020	21/07/2020 09:13	11/08/2020 08:18	SI	SI	SIPLANCAPA
02-2020	04/06/2020	21/07/2020 11:06	03/08/2020 10:16	SI	SI	EOMARROQUIN
03-2020	08/07/2020	23/07/2020 12:33	06/08/2020 03:23	SI	SI	SIPLANCAPA
04-2020	17/07/2020	23/07/2020 12:36	06/08/2020 03:29	SI	SI	SIPLANCAPA
07-2020	10/07/2020	25/07/2020 12:11	06/08/2020 03:28	SI	SI	SIPLANCAPA
966	17/07/2020	28/07/2020 10:20	07/08/2020 01:19	SI	SI	SIPLANCAPA
Resolución 15 base	31/07/2020	31/07/2020 03:00	06/08/2020 03:23	SI	SI	SIPLANCAPA
45	04/08/2020	03/08/2020 12:23	06/08/2020 03:27	SI	SI	SIPLANCAPA
SEGEPLAN/022020	03/08/2020	07/08/2020 04:01	07/08/2020 09:02	SI	SI	SCITALAN

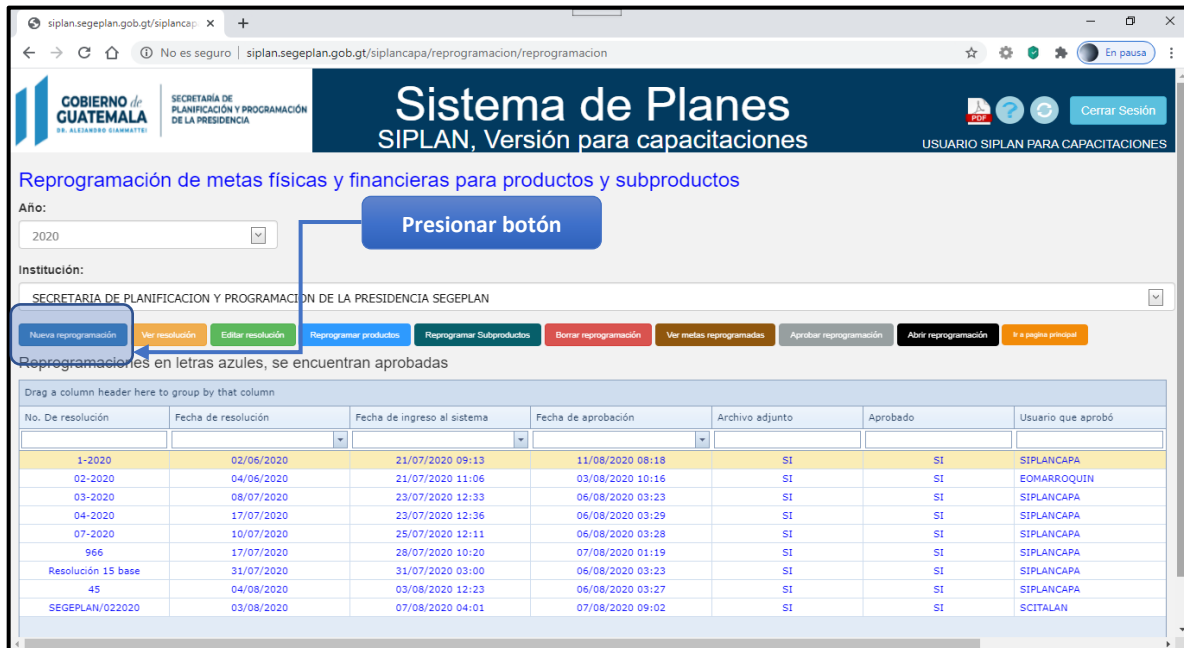
Reprogramaciones ingresadas

En esta pantalla, se mostrará por defecto la tabla con las reprogramaciones ingresadas por la institución según su cuenta de usuario asignada. La información que aparecerá en cada columna es la siguiente:

- **Número de resolución:** Se refiere al número del documento de respaldo de la reprogramación registrada.
- **Fecha de resolución:** Se refiere a la fecha de la resolución o documento de respaldo de la reprogramación.
- **Fecha de ingreso al sistema:** Se muestra la fecha y la hora en que se registró y se guardó la reprogramación al sistema.
- **Fecha de aprobación:** Se muestra la fecha y la hora en que el usuario aprobó la reprogramación registrada en el sistema.
- **Archivo adjunto:** Muestra con “sí” o “no”, si se encuentra adjunto al sistema el documento de respaldo o resolución de la reprogramación.
- **Aprobado:** Muestra con “sí” o “no”, si la reprogramación registrada fue aprobada por el usuario.
- **Usuario que aprobó:** Aparece el usuario de la institución que aprobó la reprogramación.

Paso 3. Ingresar a la opción “Nueva reprogramación”. Se desplegará una ventana donde deberá ingresar la información relacionada con la resolución (documento de respaldo) de la reprogramación. (ver pantalla 4).

Pantalla 4



Reprogramación de metas físicas y financieras para productos y subproductos

Año: 2020

Institución: SECRETARÍA DE PLANIFICACIÓN Y PROGRAMACIÓN DE LA PRESIDENCIA SEGEPLAN

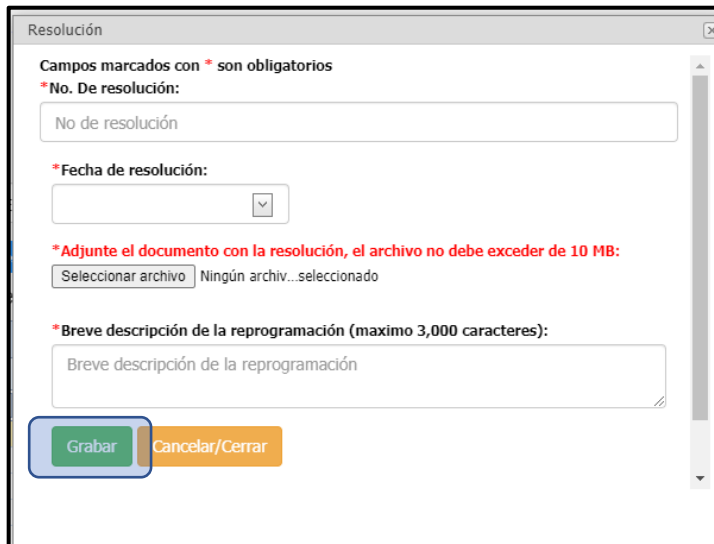
Reprogramaciones en letras azules, se encuentran aprobadas

No. De resolución	Fecha de resolución	Fecha de ingreso al sistema	Fecha de aprobación	Archivo adjunto	Aprobado	Usuario que aprobó
1-2020	02/06/2020	21/07/2020 09:13	11/08/2020 08:18	SI	SI	SIPLANCAPA
02-2020	04/06/2020	21/07/2020 11:06	03/08/2020 10:16	SI	SI	EGMARRQUJIN
03-2020	08/07/2020	23/07/2020 12:33	06/08/2020 03:23	SI	SI	SIPLANCAPA
04-2020	17/07/2020	23/07/2020 12:36	06/08/2020 03:29	SI	SI	SIPLANCAPA
07-2020	10/07/2020	25/07/2020 12:11	06/08/2020 03:28	SI	SI	SIPLANCAPA
966	17/07/2020	28/07/2020 10:20	07/08/2020 01:19	SI	SI	SIPLANCAPA
Resolución 15 base	31/07/2020	31/07/2020 03:00	06/08/2020 03:23	SI	SI	SIPLANCAPA
45	04/08/2020	03/08/2020 12:23	06/08/2020 03:27	SI	SI	SIPLANCAPA
SEGEPLAN/022020	03/08/2020	07/08/2020 04:01	07/08/2020 09:02	SI	SI	SCITALAN

Luego, deberá ingresar en los campos de la ventana lo siguiente: *el número de resolución, la fecha de resolución* y una breve descripción de la o las reprogramaciones a las que hace referencia la resolución. En la misma ventana debe adjuntar (o subir) como documento de respaldo, el archivo en formato PDF de la resolución a la cual se hace referencia (ver pantalla 5).

Nota: Debe ingresar toda la información al sistema para que le permita grabar la información de la resolución de nueva reprogramación).

Pantalla 5



Resolución

Campos marcados con * son obligatorios

*No. De resolución:
No de resolución

*Fecha de resolución:
[Dropdown menu]

*Adjunte el documento con la resolución, el archivo no debe exceder de 10 MB:
Seleccionar archivo Ningún archiv...seleccionado

*Breve descripción de la reprogramación (maximo 3,000 caracteres):
Breve descripción de la reprogramación

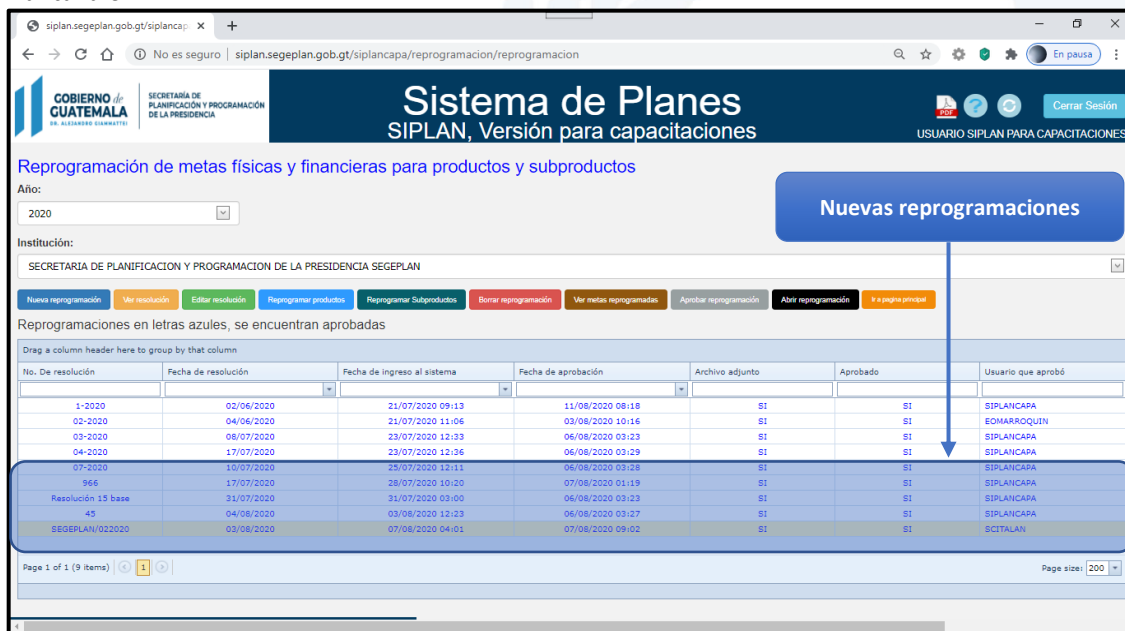
Grabar Cancelar/Cerrar

Información mínima de nueva resolución de programación

Nota: Puede adjuntar el archivo en formato PDF con el documento de resolución, presionando el botón:

Posterior a guardar la nueva reprogramación se visualizará en la tabla de reprogramaciones la información registrada (*no. de resolución, fecha de resolución, fecha de ingreso al sistema, archivo adjunto y el estatus en que se encuentra, ver pantalla 6*).

Pantalla 6



siplan.segeplan.gob.gt/siplanca: x +

No es seguro | siplan.segeplan.gob.gt/siplanca/reprogramacion/reprogramacion

Sistema de Planes
SIPLAN, Versión para capacitaciones

USUARIO SIPLAN PARA CAPACITACIONES

Reprogramación de metas físicas y financieras para productos y subproductos

Año: 2020

Institución: SECRETARÍA DE PLANIFICACIÓN Y PROGRAMACIÓN DE LA PRESIDENCIA SEGEPLAN

Nueva reprogramación Ver resolución Editar resolución Reprogramar productos Reprogramar Subproductos Borrar reprogramación Ver metas reprogramadas Aprobar reprogramación Abrir reprogramación Ir a página anterior

Reprogramaciones en letras azules, se encuentran aprobadas

Drag a column header here to group by that column

No. De resolución	Fecha de resolución	Fecha de ingreso al sistema	Fecha de aprobación	Archivo adjunto	Aprobado	Usuario que aprobó
1-2020	02/06/2020	21/07/2020 09:13	11/08/2020 08:18	SI	SI	SIPLANCAPA
02-2020	04/06/2020	21/07/2020 11:06	03/08/2020 10:16	SI	SI	EOMARRQUIN
03-2020	08/07/2020	23/07/2020 12:33	06/08/2020 03:23	SI	SI	SIPLANCAPA
04-2020	17/07/2020	23/07/2020 12:36	06/08/2020 03:29	SI	SI	SIPLANCAPA
07-2020	10/07/2020	25/07/2020 12:11	06/08/2020 03:28	SI	SI	SIPLANCAPA
966	17/07/2020	28/07/2020 10:20	07/08/2020 01:19	SI	SI	SIPLANCAPA
Resolución 15 base	31/07/2020	31/07/2020 03:00	06/08/2020 03:23	SI	SI	SIPLANCAPA
45	04/08/2020	03/08/2020 12:23	06/08/2020 03:27	SI	SI	SIPLANCAPA
SEGEPLAN/022020	03/08/2020	07/08/2020 04:01	07/08/2020 09:02	SI	SI	SCITLAN

Page 1 of 1 (9 items) Page size: 200

Paso 4. Ver archivos adjuntos. Con el botón “Ver resolución” puede desplegar una vista de descarga e impresión del documento adjunto de la resolución.

Para ver el archivo, seleccione la fila (dar clic en la fila) con la reprogramación que necesite consultar y posteriormente, presione el botón “Ver resolución” para mostrar el archivo adjunto (**Ver pantalla 7**).

Nota: En el caso que no se haya adjuntado el archivo se mostrará un mensaje en el cual se requiere adjuntar el documento).

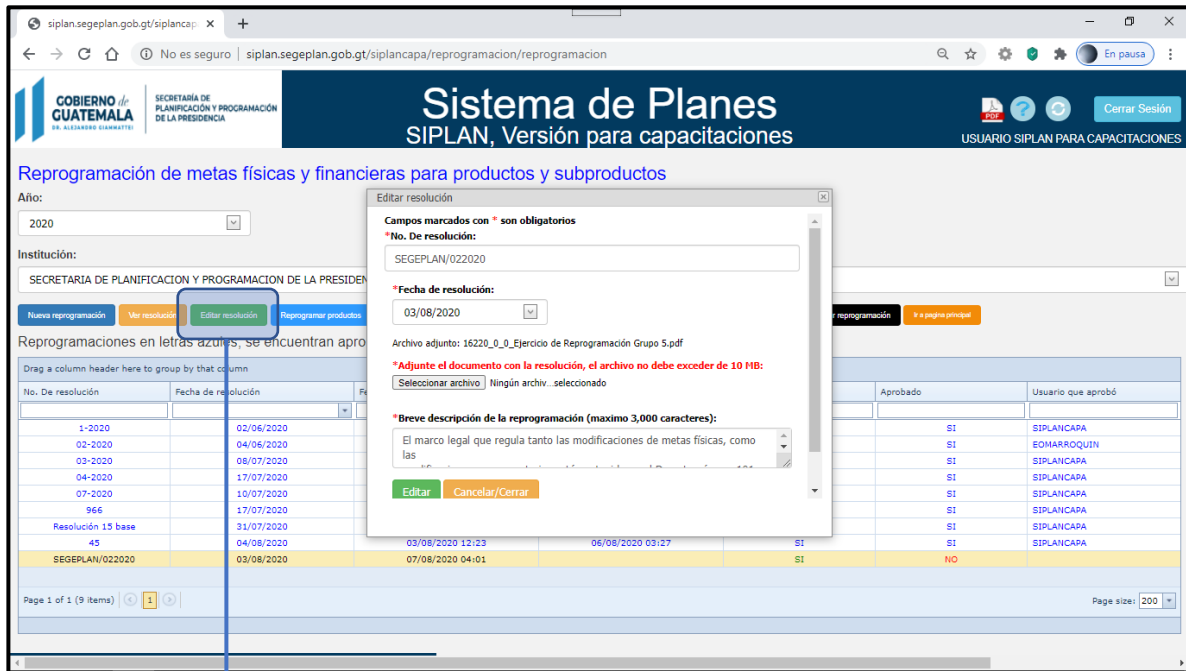
Pantalla 7

The screenshot shows the 'Sistema de Planes SIPLAN, Versión para capacitaciones' interface. A table lists reprogramming records with columns for 'No. De resolución' and 'Fecha de resolución'. A modal window titled 'Resolución' is open, displaying a document header with the government logo and the subject: 'Presentación de segundo informe cuatrimestral 2020'. A blue arrow points from the 'Ver resolución' button in the table to the modal window.

Presionar botón
para ver resolución

Paso 5. Editar información de la resolución. Si necesita editar información de la resolución ingresada, presione el botón “Editar resolución”, el botón le mostrará la ventana de edición; la misma le permite la modificación del número de resolución, fecha de resolución, adjuntar un nuevo archivo para reemplazar uno anterior y la breve descripción de la reprogramación; si la misma ha sido ingresada (**ver pantalla 8**).

Pantalla 8



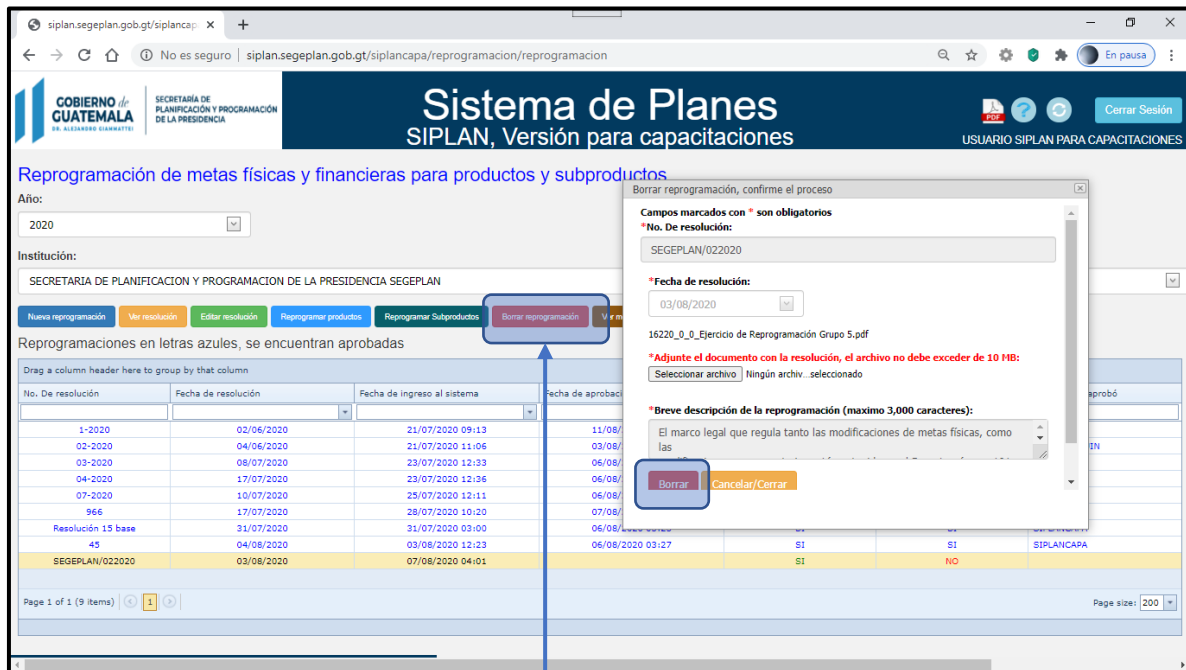
Presionar botón para editar información de resolución

Nota: En el caso que la reprogramación se encuentre aprobada, todos los campos de modificación permanecerán inactivos y el sistema le desplegará en la parte superior derecha de la pantalla el mensaje “Reprogramación aprobada, la misma no puede ser editada”.

Paso 6. Borrar reprogramación. Puede borrar la información ingresada de la resolución y reprogramación, para lo cual deberá seleccionar o dar clic a la fila de la reprogramación que desea borrar. Seguidamente, presione el botón “Borrar reprogramación”, el cual le desplegará la ventana para confirmar esta operación. En el caso de reprogramaciones no aprobadas este proceso también borrará las modificaciones que se hayan realizado en metas físicas y financieras de productos y subproductos asociadas a la reprogramación (Ver pantalla 9).

Nota: Como en el paso anterior (Editar información de la resolución), si una reprogramación se encuentra aprobada, no podrá ser editada o borrada; todos los campos de edición de información y borrado permanecerán inactivos.

Pantalla 9



The screenshot shows the 'Sistema de Planes SIPLAN, Versión para capacitaciones' interface. A table lists reprogramming records with columns for 'No. De resolución', 'Fecha de resolución', 'Fecha de ingreso al sistema', and 'Fecha de aprobac'. A dialog box titled 'Borrar reprogramación, confirme el proceso' is open, showing fields for 'No. De resolución' (SEGEPLAN/022020), 'Fecha de resolución' (03/08/2020), and a file upload section. A blue arrow points from a 'Borrar reprogramación' button in the table to the dialog box.

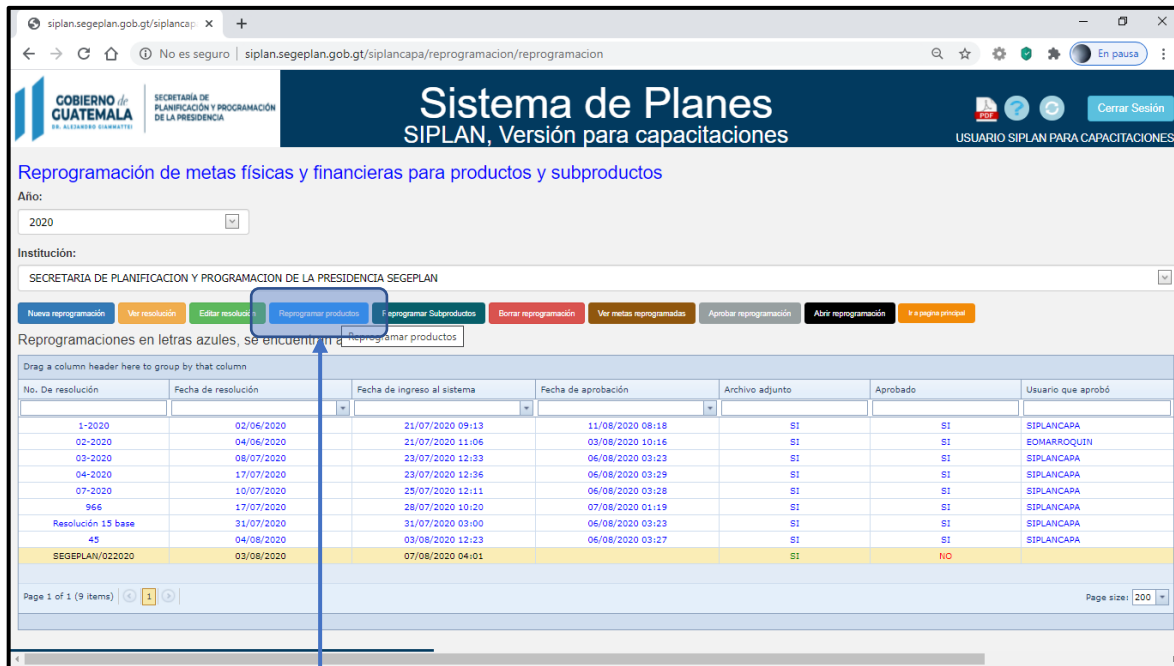
Presionar botón para borrar la reprogramación

3. REPROGRAMACIÓN DE METAS FÍSICAS Y FINANCIERAS POR PRODUCTO Y SUBPRODUCTO

La reprogramación de metas físicas y financieras aplica para los productos y subproductos cuyas metas anuales hayan sido ingresadas en el módulo de formulación y programación multianual. Los productos y subproductos nuevos sin ingreso de metas anuales no aparecerán listados en este módulo.

Paso 7. Reprogramación de productos. Este paso lo orientará para reprogramar las *metas físicas de productos*. Deberá seleccionar (dar clic) la fila de resolución de la reprogramación ingresada y luego presionar el botón “Reprogramar productos” (Ver pantalla 10).

Pantalla 10



Reprogramación de metas físicas y financieras para productos y subproductos

Año: 2020

Institución: SECRETARÍA DE PLANIFICACIÓN Y PROGRAMACIÓN DE LA PRESIDENCIA SEGEPLAN

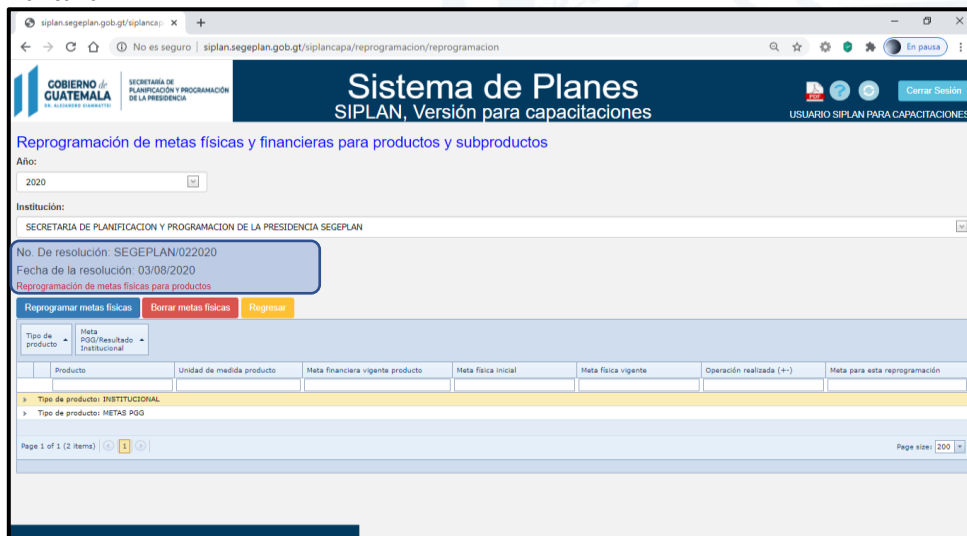
Reprogramaciones en letras azules, se encuentran reprogramadas

No. De resolución	Fecha de resolución	Fecha de ingreso al sistema	Fecha de aprobación	Archivo adjunto	Aprobado	Usuario que aprobó
1-2020	02/06/2020	21/07/2020 09:13	11/08/2020 08:18	SI	SI	SIPLANCAPA
02-2020	04/06/2020	21/07/2020 11:06	03/08/2020 10:16	SI	SI	EDMARROQUIN
03-2020	08/07/2020	23/07/2020 12:33	06/08/2020 03:23	SI	SI	SIPLANCAPA
04-2020	17/07/2020	23/07/2020 12:36	06/08/2020 03:29	SI	SI	SIPLANCAPA
07-2020	10/07/2020	25/07/2020 12:11	06/08/2020 03:28	SI	SI	SIPLANCAPA
966	17/07/2020	28/07/2020 10:20	07/08/2020 01:19	SI	SI	SIPLANCAPA
Resolución 15 base	31/07/2020	31/07/2020 03:00	06/08/2020 03:23	SI	SI	SIPLANCAPA
45	04/08/2020	03/08/2020 12:23	06/08/2020 03:27	SI	SI	SIPLANCAPA
SEGEPLAN/022020	03/08/2020	07/08/2020 04:01		SI	NO	

Presionar botón para reprogramar productos

Luego de presionar el botón “Reprogramar productos” se desplegará una nueva pantalla con el detalle de los productos a reprogramar (Ver pantalla 11).

Pantalla 11



Reprogramación de metas físicas y financieras para productos y subproductos

Año: 2020

Institución: SECRETARÍA DE PLANIFICACIÓN Y PROGRAMACIÓN DE LA PRESIDENCIA SEGEPLAN

No. De resolución: SEGEPLAN/022020
Fecha de la resolución: 03/08/2020
Reprogramación de metas físicas para productos

Reprogramar metas físicas | Borrar metas físicas | Regresar

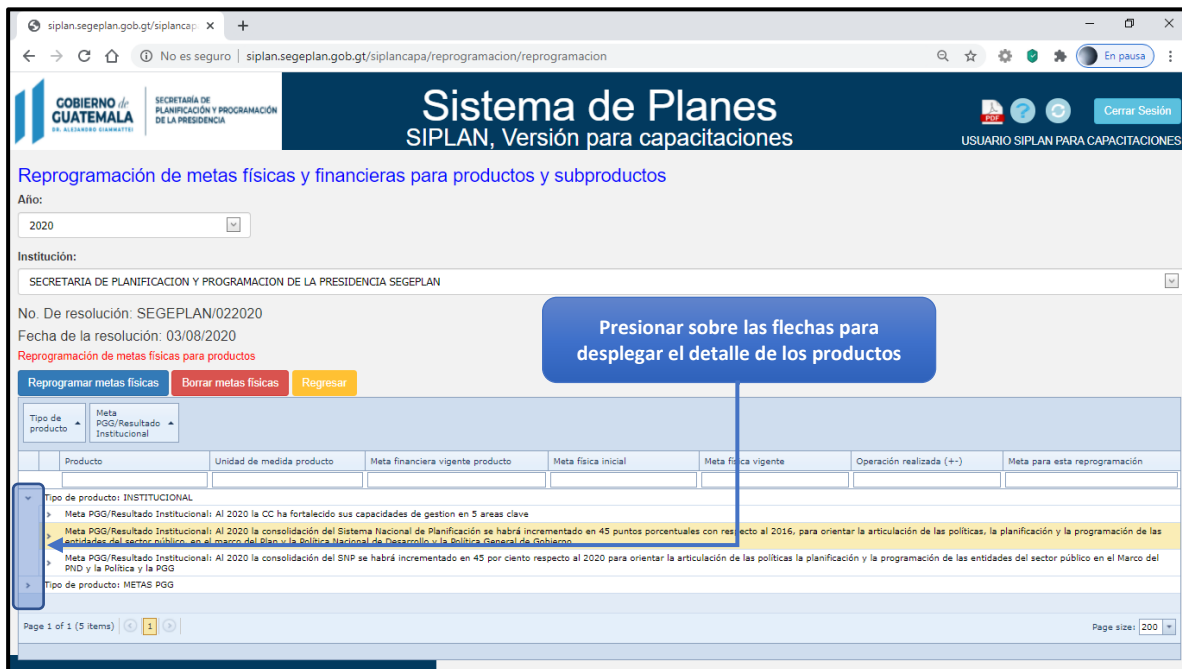
Producto	Unidad de medida producto	Meta financiera vigente producto	Meta física inicial	Meta física vigente	Operación realizada (+/-)	Meta para esta reprogramación
Tipo de producto: INSTITUCIONAL						
Tipo de producto: METAS POG						

Como se observa en la pantalla anterior, aparece la descripción del número y la fecha de la resolución previamente ingresado. Además, con letras en color rojo se describe la acción a realizar en la pantalla **“Reprogramación de metas físicas para productos”**.

Paso 8. Reprogramación de metas físicas para productos. Los productos se muestran en las dos clasificaciones utilizadas en el sistema (*Productos vinculados a metas PGG y productos institucionales*). Para desplegar el detalle de los productos presione las flechas ubicadas a la izquierda de cada fila (**Ver pantalla 12**).

Nota. A nivel de producto se permite únicamente modificar la meta física.

Pantalla 12



Reprogramación de metas físicas y financieras para productos y subproductos

Año: 2020

Institución: SECRETARIA DE PLANIFICACION Y PROGRAMACION DE LA PRESIDENCIA SEGEPLAN

No. De resolución: SEGEPLAN/022020
Fecha de la resolución: 03/08/2020

Reprogramación de metas físicas para productos

Reprogramar metas físicas | Borrar metas físicas | Regresar

Presionar sobre las flechas para desplegar el detalle de los productos

Producto	Unidad de medida producto	Meta financiera vigente producto	Meta física inicial	Meta física vigente	Operación realizada (+/-)	Meta para esta reprogramación
Tipo de producto: INSTITUCIONAL						
Meta PGG/Resultado Institucional: Al 2020 la CC ha fortalecido sus capacidades de gestion en 5 areas clave						
Meta PGG/Resultado Institucional: Al 2020 la consolidación del Sistema Nacional de Planificación se habrá incrementado en 45 puntos porcentuales con respecto al 2016, para orientar la articulación de las políticas, la planificación y la programación de las entidades del sector público en el marco del Sistema de Política Nacional de Desarrollo y la Política General de Gobierno						
Meta PGG/Resultado Institucional: Al 2020 la consolidación del SNP se habrá incrementado en 45 por ciento respecto al 2020 para orientar la articulación de las políticas la planificación y la programación de las entidades del sector público en el Marco del PND y la Política y la PGG						
Tipo de producto: METAS PGG						

Page 1 of 1 (5 items) | Page size: 200

En el detalle de productos se desplegará la unidad de medida, la meta financiera vigente, la meta física inicial, la meta física vigente, la operación realizada (*aumento o disminución de la meta*) y el valor de le meta física ingresada para la reprogramación.

Para realizar una reprogramación de metas físicas seleccione la fila con el producto a modificar y posteriormente presione el botón **“Reprogramar metas físicas”** (**Ver pantalla 13**).

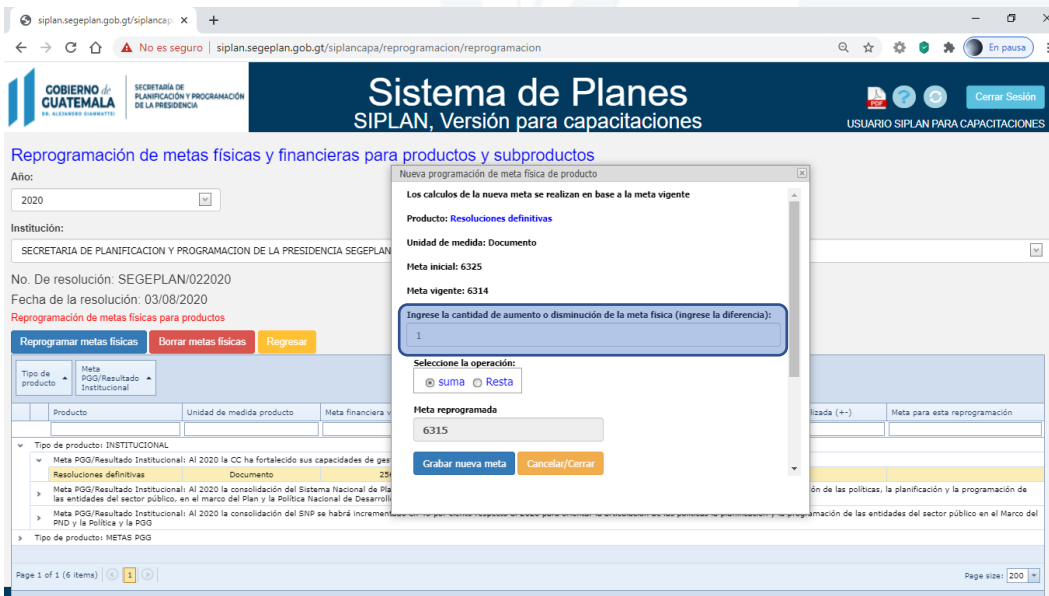
Pantalla 13



Posteriormente, el sistema le mostrará una ventana en la cual, deberá ingresar la diferencia entre la meta vigente y el valor de la meta a reprogramar (Ver pantalla 14 y 15).

Ejemplo: Si la meta vigente es de 6,314 y la meta reprogramada es de 6,315, entonces deberá ingresar en el campo del formulario, 1 y posteriormente seleccione la operación a realizar (suma o resta), para el caso de este ejemplo es suma para calcular la nueva meta reprogramada.

Pantalla 14



Pantalla 15

Presione el botón “Grabar nueva meta” para grabar la meta reprogramada. La información de la reprogramación se desplegará en el detalle de los productos (Ver pantalla 16).

Pantalla 16

Producto	Unidad de medida producto	Meta financiera vigente producto	Meta física inicial	Meta física vigente	Operación realizada (+/-)	Meta para esta reprogramación
Resoluciones definitivas	Documento	256,400.00	6,325.00	6,314.00	+1	6,315.00

Detalle de la reprogramación ingresada

Para editar las reprogramaciones de metas realizadas seleccione el producto con la reprogramación a modificar y presione el botón “Reprogramar metas físicas” (**Ver pantalla 17**).

Pantalla 17

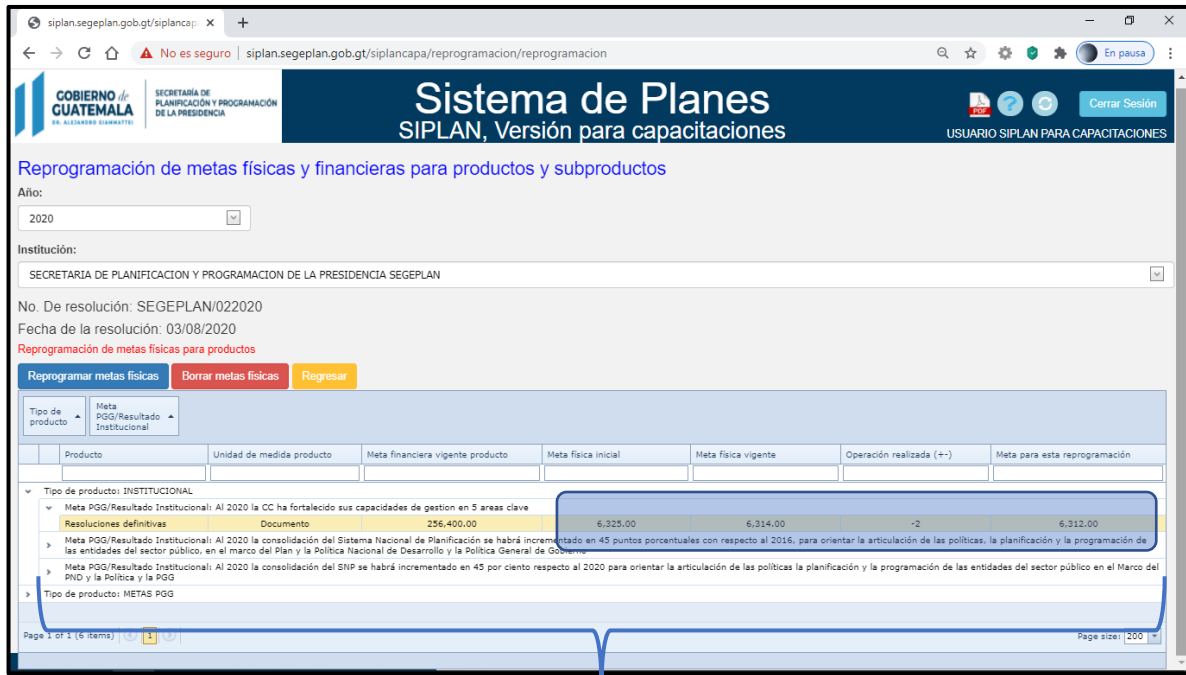
The screenshot shows the SIPLAN web application interface. The main header includes the logo of the Government of Guatemala and the text 'Sistema de Planes SIPLAN, Versión para capacitaciones'. The user is logged in as 'USUARIO SIPLAN PARA CAPACITACIONES'. The main content area is titled 'Reprogramación de metas físicas y financieras para productos y subproductos'. It displays a list of products and subproducts. A modal window is open for editing a specific product's physical goal. The modal contains the following information: 'Los calculos de la nueva meta se realizan en base a la meta vigente', 'Producto: Resoluciones definitivas', 'Unidad de medida: Documento', 'Meta inicial: 6325', 'Meta vigente: 6314', 'Ingrese la cantidad de aumento o disminución de la meta física (ingrese la diferencia): 2', 'Seleccione la operación: suma (radio button) or Resta (radio button, selected)', and 'Meta reprogramada: 6312'. At the bottom of the modal are buttons for 'Editar reprogramación' and 'Cancelar/Cerrar'.

Seleccionar el producto con la reprogramación y presionar este botón

Como se aprecia en la pantalla anterior, aparecerá la ventana donde podrá modificar o editar los datos previamente ingresados. Luego, presione el botón “Editar reprogramación” para guardar los cambios.

Luego de guardar los cambios se podrá observar la reprogramación editada en el detalle de los productos (**Ver pantalla 18**).

Pantalla 18



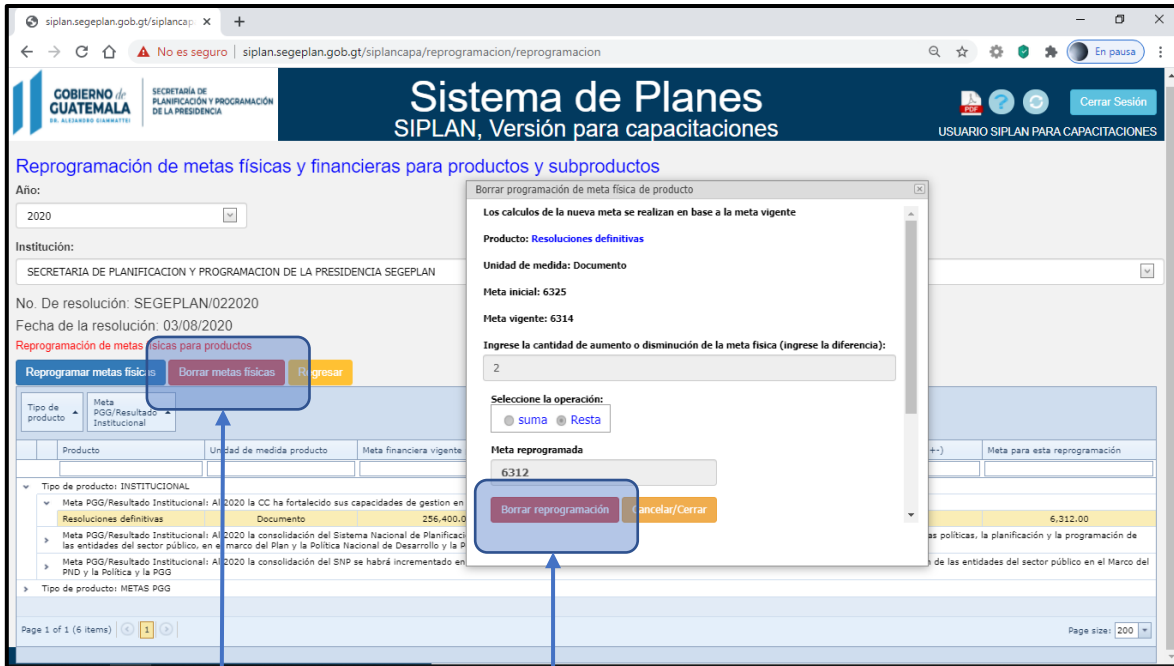
The screenshot shows the 'Sistema de Planes SIPLAN, Versión para capacitaciones' interface. It includes a header with the government logo and navigation options. The main content area is titled 'Reprogramación de metas físicas y financieras para productos y subproductos'. It features a form with fields for 'Año' (2020) and 'Institución' (SECRETARÍA DE PLANIFICACIÓN Y PROGRAMACIÓN DE LA PRESIDENCIA SEGEPLAN). Below the form are buttons for 'Reprogramar metas físicas', 'Borrar metas físicas', and 'Regresar'. A table displays reprogramming data for institutional goals, with a blue callout box highlighting a specific row.

Producto	Unidad de medida producto	Meta financiera vigente producto	Meta física inicial	Meta física vigente	Operación realizada (+/-)	Meta para esta reprogramación
Tipo de producto: INSTITUCIONAL						
Meta PGG/Resultado Institucional: Al 2020 la CC ha fortalecido sus capacidades de gestión en 5 áreas clave						
Resoluciones definitivas	Documento	256,400.00	6,325.00	6,314.00	-2	6,312.00
Meta PGG/Resultado Institucional: Al 2020 la consolidación del Sistema Nacional de Planificación se habrá incrementado en 45 puntos porcentuales con respecto al 2016, para orientar la articulación de las políticas, la planificación y la programación de las entidades del sector público en el marco del Plan y la Política Nacional de Desarrollo y la Política General de Gobierno						
Meta PGG/Resultado Institucional: Al 2020 la consolidación del SNP se habrá incrementado en 45 por ciento respecto al 2020 para orientar la articulación de las políticas la planificación y la programación de las entidades del sector público en el Marco del PND y la Política y la PGG						
Tipo de producto: METAS PGG						

Detalle de la reprogramación editada

Para borrar la reprogramación seleccione el producto con la reprogramación a borrar y presione el botón el “Borrar metas físicas”, le desplegará la ventana para confirmar este proceso (**Ver pantalla 19 y 20**).

Pantalla 19



The screenshot shows the 'Sistema de Planes SIPLAN, Versión para capacitaciones' interface. A modal window titled 'Borrar reprogramación de meta física de producto' is displayed. The modal contains the following information:

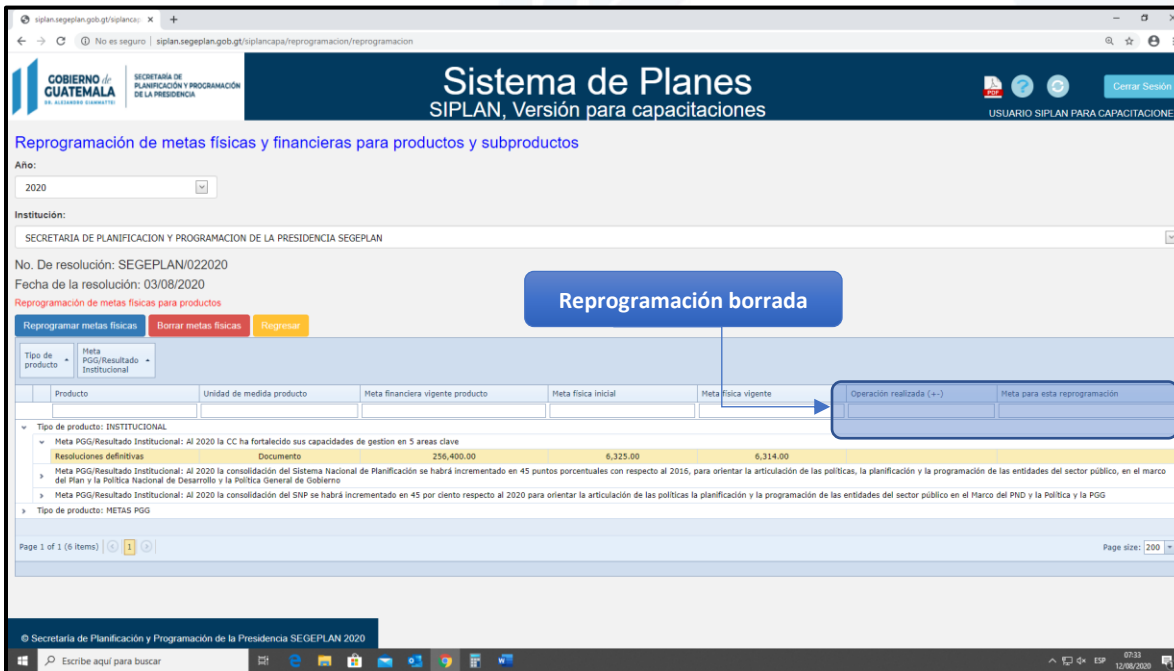
- Los calculos de la nueva meta se realizan en base a la meta vigente
- Producto: Resoluciones definitivas
- Unidad de medida: Documento
- Meta inicial: 6325
- Meta vigente: 6314
- Ingrese la cantidad de aumento o disminución de la meta física (ingrese la diferencia): 2
- Seleccione la operación: suma Resta
- Meta reprogramada: 6312

Buttons in the modal include 'Borrar reprogramación' and 'cancelar/Cerrar'. In the background, a table lists reprogramming records with columns for 'Producto', 'Unidad de medida producto', and 'Meta financiera vigente'.

Seleccionar el producto con la reprogramación y presionar el botón

Presionar este botón para confirmar el proceso de borrado

Pantalla 20




The screenshot shows the same SIPLAN interface as in Pantalla 19. A blue callout box labeled 'Reprogramación borrada' points to a row in the table. The table has the following columns: 'Producto', 'Unidad de medida producto', 'Meta financiera vigente producto', 'Meta física inicial', 'Meta física vigente', 'Operación realizada (+/-)', and 'Meta para esta reprogramación'.

Producto	Unidad de medida producto	Meta financiera vigente producto	Meta física inicial	Meta física vigente	Operación realizada (+/-)	Meta para esta reprogramación
Resoluciones definitivas	Documento	256,400.00	6,325.00	6,314.00		

Nota: En el caso de las reprogramaciones aprobadas, todos los botones de grabado, edición y borrado permanecerán inactivos y le aparecerá un texto en color rojo con lo siguiente: **“Reprogramación de metas físicas para productos. Esta reprogramación se encuentra aprobada, los botones de agregar/edición y borrado se encuentran inhabilitados”.**

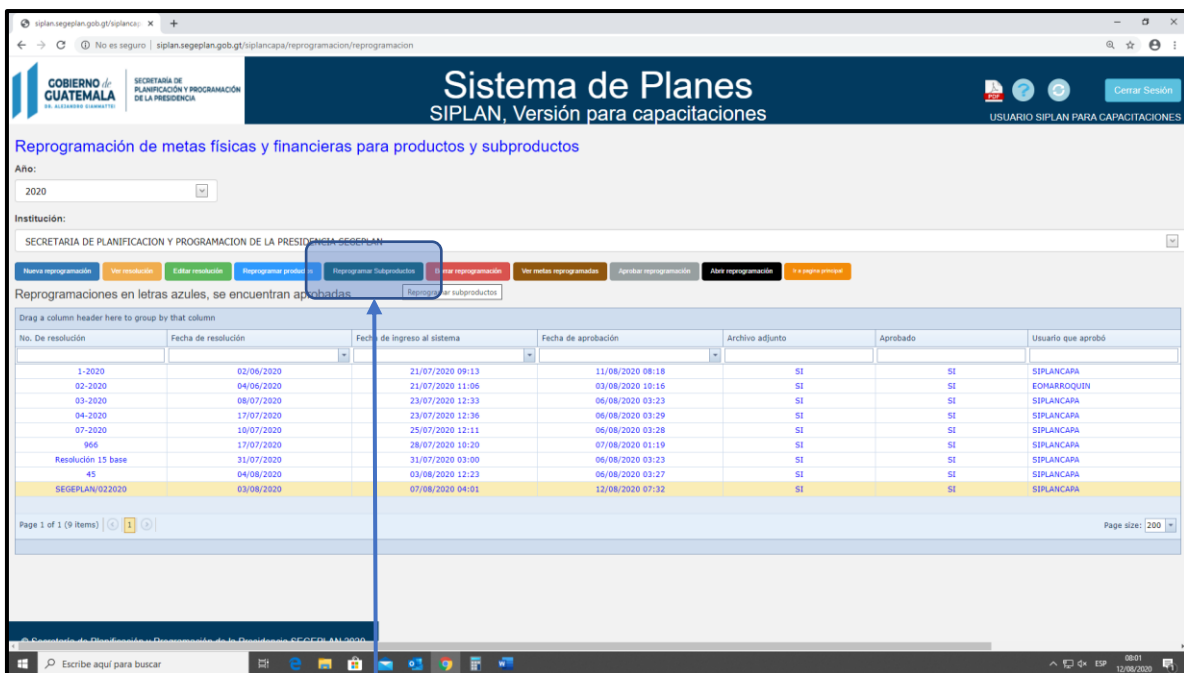
Las reprogramaciones de metas estarán vigentes hasta que la reprogramación se apruebe.

Para regresar a la pantalla principal presione el botón “Regresar”. 

Paso 9. Reprogramación de metas físicas y financieras para subproductos.

Seleccione la reprogramación que requiere modificar metas de subproductos y presione el botón “Reprogramar Subproductos” (**Ver pantalla 21**).

Pantalla 21



The screenshot shows the 'Sistema de Planes SIPLAN, Versión para capacitaciones' interface. The main content area displays a table of reprogramming records. The table has columns for 'No. De resolución', 'Fecha de resolución', 'Fecha de ingreso al sistema', 'Fecha de aprobación', 'Archivo adjunto', 'Aprobado', and 'Usuario que aprobó'. A blue box highlights the 'Reprogramar subproductos' button in the top navigation bar, with an arrow pointing to it from a callout box below.

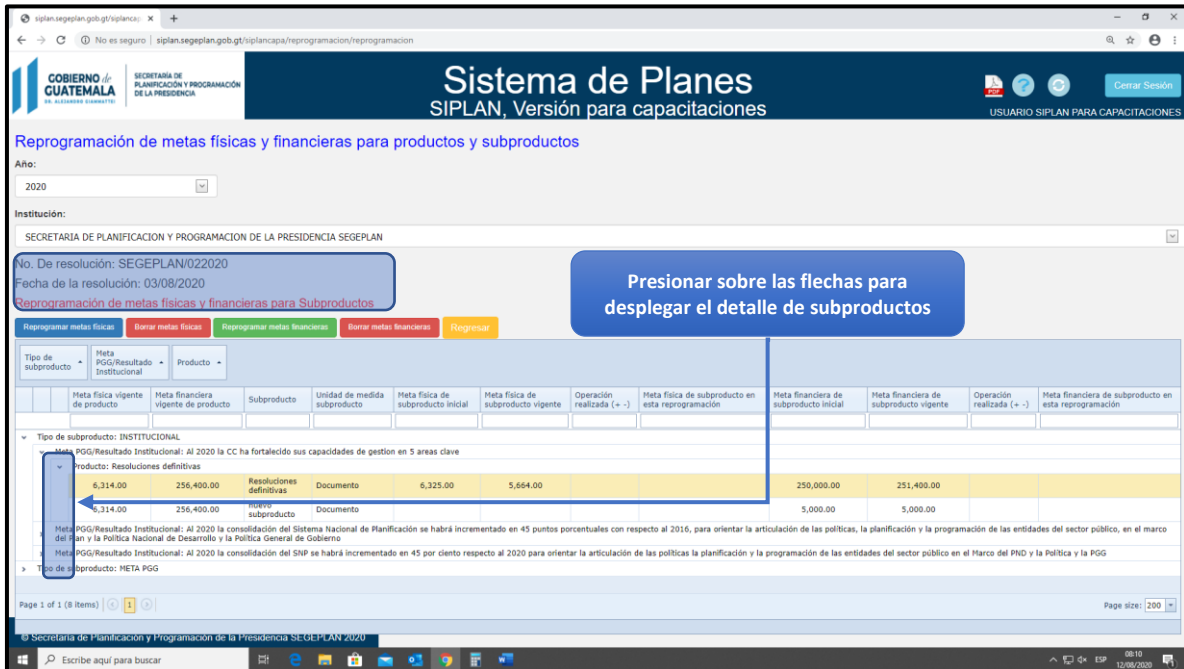
No. De resolución	Fecha de resolución	Fecha de ingreso al sistema	Fecha de aprobación	Archivo adjunto	Aprobado	Usuario que aprobó
1-2020	02/06/2020	21/07/2020 09:13	11/08/2020 08:18	SI	SI	SIPLANCAPA
02-2020	04/06/2020	21/07/2020 11:06	03/08/2020 10:16	SI	SI	EOMARROQUIN
03-2020	08/07/2020	23/07/2020 12:33	06/08/2020 03:23	SI	SI	SIPLANCAPA
04-2020	17/07/2020	23/07/2020 12:36	06/08/2020 03:29	SI	SI	SIPLANCAPA
07-2020	10/07/2020	25/07/2020 12:11	06/08/2020 03:28	SI	SI	SIPLANCAPA
066	17/07/2020	28/07/2020 10:20	07/08/2020 01:19	SI	SI	SIPLANCAPA
Resolución 15 base	31/07/2020	31/07/2020 03:00	06/08/2020 03:23	SI	SI	SIPLANCAPA
45	04/08/2020	03/08/2020 12:23	06/08/2020 03:27	SI	SI	SIPLANCAPA
SEGEPLAN/022020	03/08/2020	07/08/2020 04:01	12/08/2020 07:32	SI	SI	SIPLANCAPA

Presionar este botón para reprogramar subproductos

En la pantalla se muestran varios botones los cuales tienen la función de reprogramar las metas físicas (Botones “Reprogramar metas físicas” y “Borrar metas físicas”) y metas financieras (Botones “Reprogramar metas financieras” y “Borrar metas financieras”).

De igual manera que los productos, los subproductos se clasifican en subproductos institucionales y subproductos vinculados a Metas PGG. **(Ver pantalla 22).**

Pantalla 22



**Sistema de Planes
SIPLAN, Versión para capacitaciones**

Reprogramación de metas físicas y financieras para productos y subproductos

Año: 2020

Institución: SECRETARÍA DE PLANIFICACIÓN Y PROGRAMACIÓN DE LA PRESIDENCIA SEGEPLAN

No. De resolución: SEGEPLAN/022020
Fecha de la resolución: 03/08/2020

Reprogramación de metas físicas y financieras para Subproductos

Reprogramar metas físicas | Borrar metas físicas | Reprogramar metas financieras | Borrar metas financieras | Reprograsar

Tipo de subproducto	Meta PGG/Resultado Institucional	Producto	Meta física vigente de producto	Meta financiera Vigente de producto	Subproducto	Unidad de medida subproducto	Meta física de subproducto inicial	Meta física de subproducto vigente	Operación realizada (+ -)	Meta física de subproducto en esta reprogramación	Meta financiera de subproducto inicial	Meta financiera de subproducto vigente	Operación realizada (+ -)	Meta financiera de subproducto en esta reprogramación
Tipo de subproducto: INSTITUCIONAL														
Meta PGG/Resultado Institucional: Al 2020 la CC ha fortalecido sus capacidades de gestion en 5 areas clave														
Producto: Resoluciones definitivas														
	6,314.00		256,400.00		Resoluciones definitivas	Documento	6,325.00	5,664.00			250,000.00	251,400.00		
	6,314.00		256,400.00		meta subproducto	Documento					5,000.00	5,000.00		
Meta PGG/Resultado Institucional: Al 2020 la consolidación del Sistema Nacional de Planificación se habrá incrementado en 45 puntos porcentuales con respecto al 2016, para orientar la articulación de las políticas, la planificación y la programación de las entidades del sector público, en el marco del Plan y la Política Nacional de Desarrollo y la Política General de Gobierno														
Meta PGG/Resultado Institucional: Al 2020 la consolidación del SNP se habrá incrementado en 45 por ciento respecto al 2020 para orientar la articulación de las políticas la planificación y la programación de las entidades del sector público en el Marco del PID y la Política y la PGG														
Tipo de subproducto: META PGG														

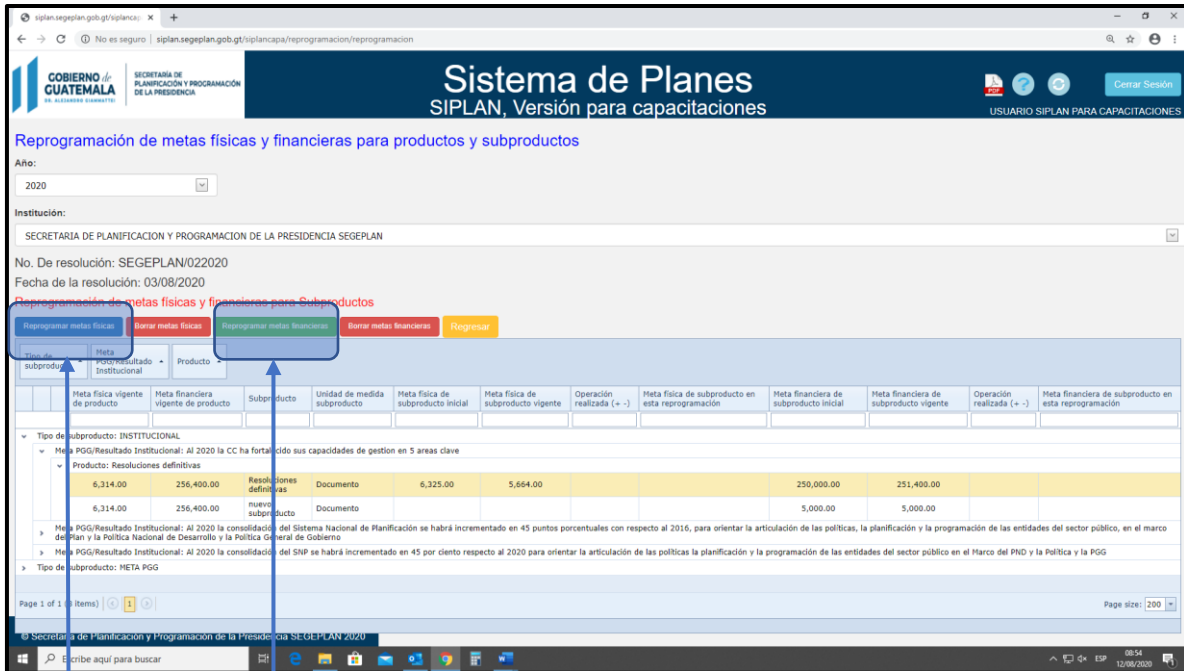
Page 1 of 1 (8 items) | Page size: 200

Como se observa en la pantalla anterior, aparece la descripción del número y la fecha de la resolución previamente ingresado. Además, con letras en color rojo se describe la acción a realizar en la pantalla **“Reprogramación de metas físicas y financieras para Subproductos”**.

En el detalle de subproductos se desplegará la unidad de medida, la meta física inicial, la meta física vigente, la operación realizada (*aumento o disminución de la meta*) y el valor de la meta física ingresada para la reprogramación. También aparecerá la meta financiera inicial, la meta financiera vigente, la operación realizada (*aumento o disminución de la meta*) y el valor de la meta financiera ingresada para la reprogramación.

Según la reprogramación que requiera realizar, seleccione la fila con el subproducto a reprogramar y presione el botón **“Reprogramar metas físicas”** si necesita reprogramar la meta física del subproducto o el botón **“Reprogramar metas financieras”** si necesita reprogramar la meta financiera del subproducto **(Ver pantalla 23)**.

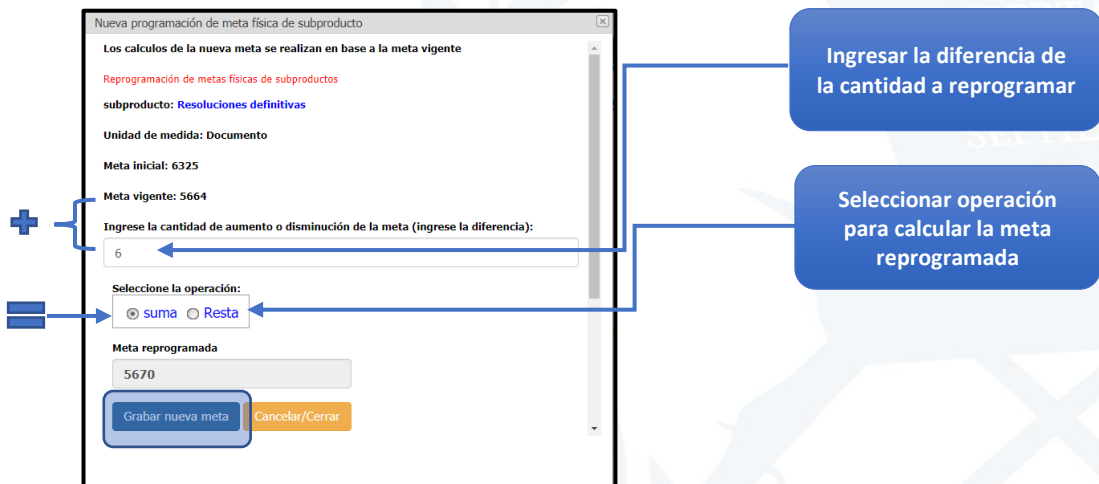
Pantalla 23



Presionar el botón según el tipo de meta que necesite reprogramar (física o financiera)

Le aparecerá una ventana para ingresar la diferencia entre la meta vigente y la meta reprogramada, seleccione el tipo de operación (*suma o disminución de la meta vigente*) luego de obtener el cálculo correcto presione el botón “Grabar nueva meta”. En esta ventana puede ingresar números con punto decimal en caso que la nueva meta reprogramada lo contenga (**Ver pantalla 24**).

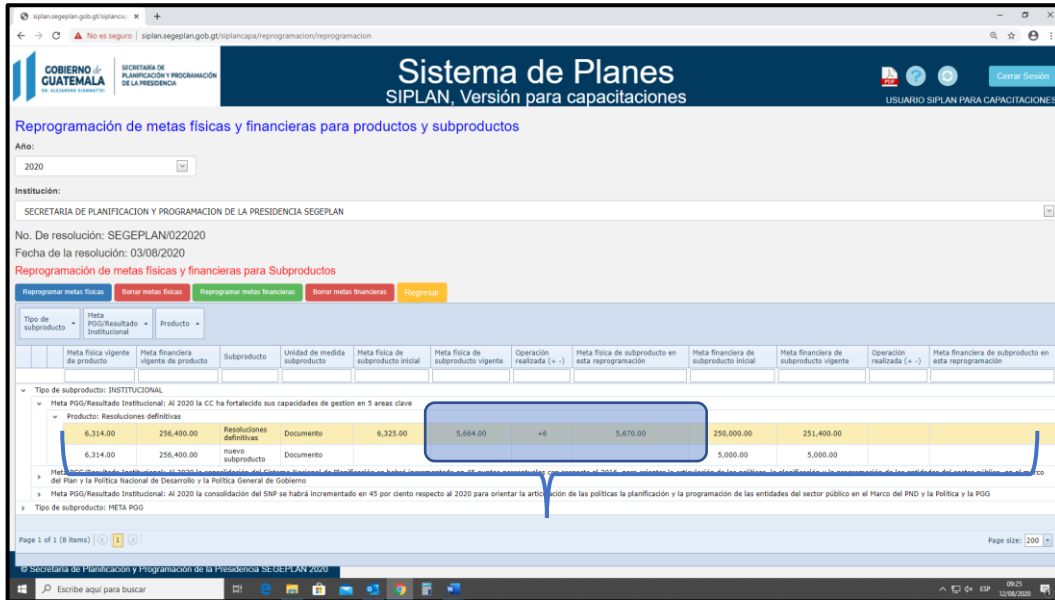
Pantalla 24



Luego de presionar el botón “Guardar nueva meta”, se podrá visualizar la reprogramación o reprogramaciones realizadas (**Ver pantalla 25**).

Nota: Si se realizan ambas reprogramaciones; tanto para meta física como financiera, se desplegará el detalle de las dos reprogramaciones realizadas.

Pantalla 25

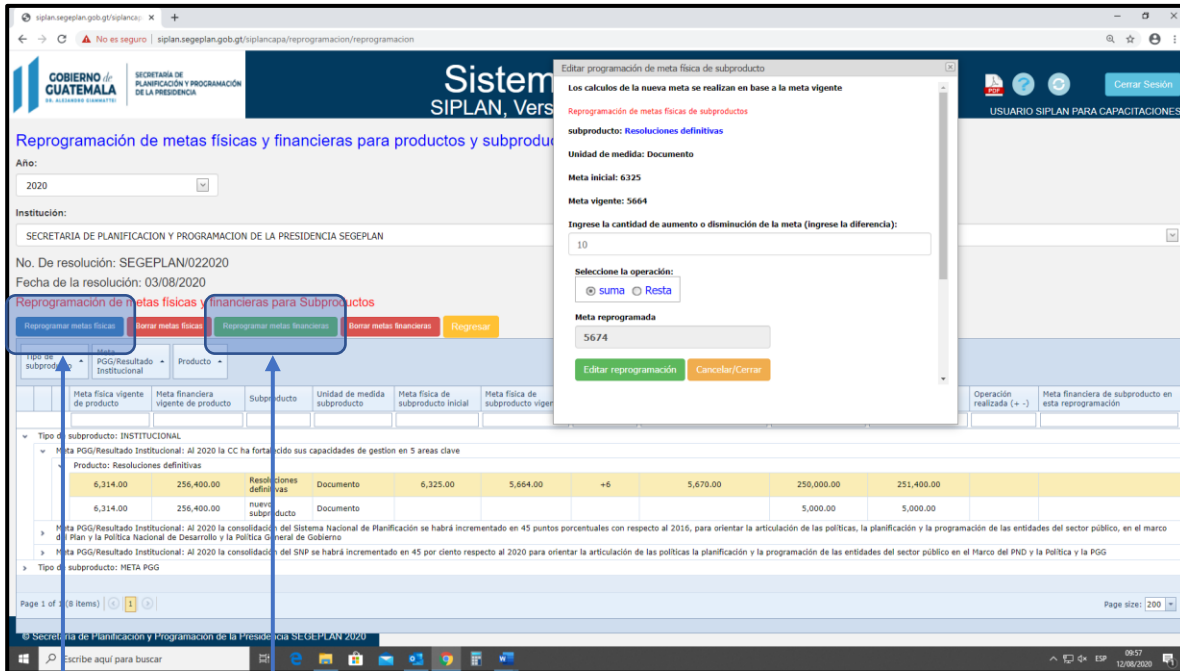


The screenshot shows the 'Sistema de Planes SIPLAN, Versión para capacitaciones' interface. It displays a table with columns for 'Meta física vigente de producto', 'Meta financiera vigente de producto', 'Subproducto', 'Unidad de medida subproducto', 'Meta física de subproducto inicial', 'Meta física de subproducto vigente', 'Operación realizada (+ -)', 'Meta física de subproducto en esta reprogramación', 'Meta financiera de subproducto inicial', 'Meta financiera de subproducto vigente', 'Operación realizada (+ -)', and 'Meta financiera de subproducto en esta reprogramación'. A row for 'Resoluciones definitivas' is highlighted in yellow, with a blue box around the 'Operación realizada (+ -)' column showing a value of '+6'.

Detalle de las reprogramaciones realizadas

Si desea editar las reprogramaciones de metas físicas o financieras, seleccione el subproducto con la reprogramación y presione alguno de los dos botones de reprogramación “Reprogramar metas físicas” o “Reprogramar metas financieras” (según el tipo de meta que requiera editar). (**Ver pantalla 26**).

Pantalla 26



Reprogramación de metas físicas y financieras para productos y subproductos

Año: 2020

Institución: SECRETARÍA DE PLANIFICACIÓN Y PROGRAMACIÓN DE LA PRESIDENCIA SEGEPLAN

No. De resolución: SEGEPLAN/022020

Fecha de la resolución: 03/08/2020

Reprogramación de metas físicas y financieras para Subproductos

Reprogramar metas físicas | **Reprogramar metas físicas** | Reprogramar metas financieras | Borrar metas financieras | Regresar

Tipo de subproducto: PGG/Resultado Institucional

Meta física vigente de producto	Meta financiera vigente de producto	Subproducto	Unidad de medida subproducto	Meta física de subproducto inicial	Meta física de subproducto vigente	Operación realizada (+ -)	Meta financiera de subproducto en esta reprogramación
6,314.00	256,400.00	Resoluciones definitivas	Documento	6,325.00	5,664.00	+6	5,670.00
6,314.00	256,400.00	nuevo subproducto	Documento				5,000.00

Meta reprogramada: 5674

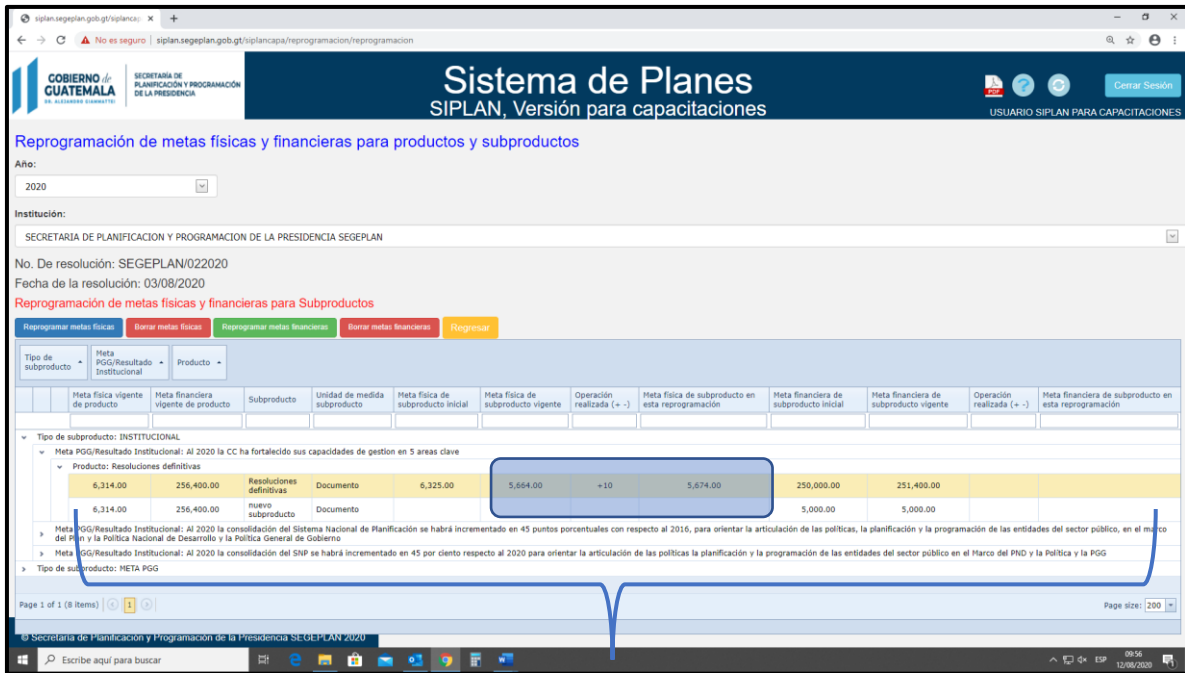
Operación: suma Resta

Botones: Editar reprogramación | Cancelar/Cerrar

Presionar el botón según el tipo de meta que necesite editar (física o financiera)

Luego de ingresar la nueva cantidad de aumento o disminución de la meta vigente, seleccione el tipo de operación y presione el botón " Editar reprogramación". El cambio se reflejará en el detalle de subproductos (Ver pantalla 27).

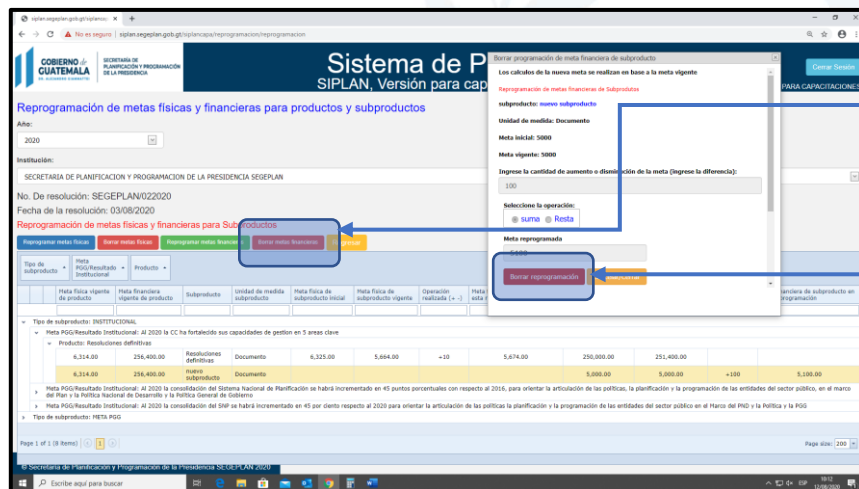
Pantalla 27



Detalle de la reprogramación editada

Si desea borrar la reprogramación de metas físicas o financieras, seleccione alguno de los botones de borrado; el botón “Borrar metas físicas” borrará la reprogramación de metas físicas realizada en un subproducto, el botón “Borrar metas financieras” borrará la reprogramación de metas financieras. Estos botones desplegarán la ventana para confirmar el proceso de borrado (en el siguiente ejemplo se están borrando las metas financieras del subproducto seleccionado). (Ver pantalla 28).

Pantalla 28

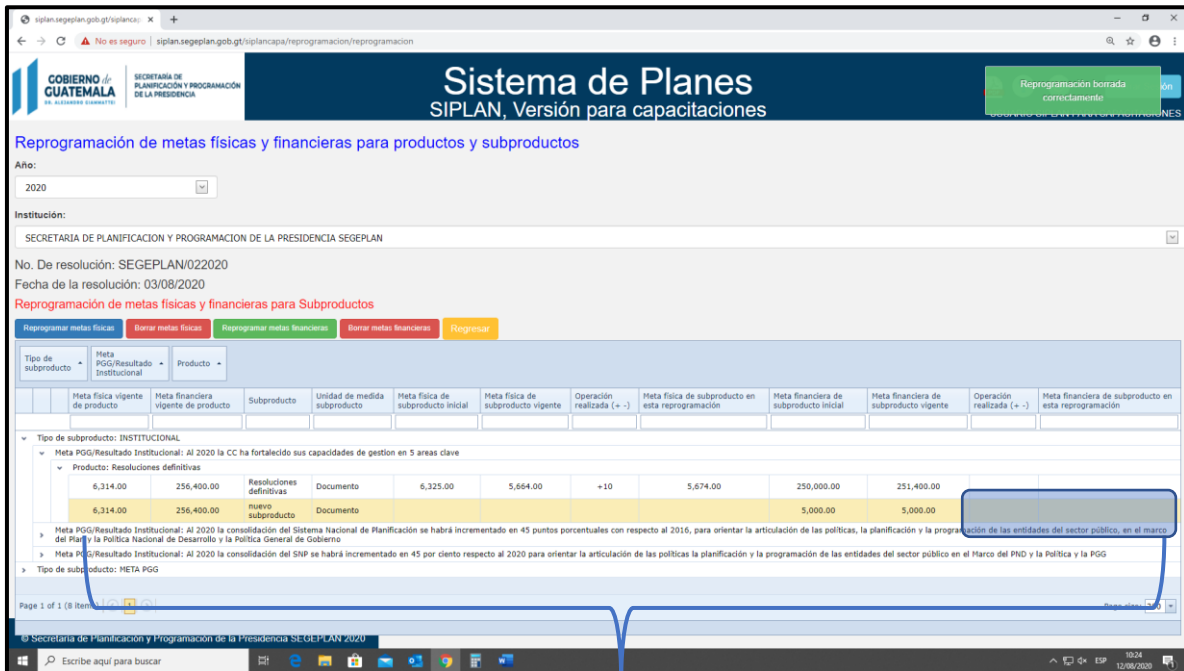


Presionar botón para borrar reprogramación de metas financieras

Presionar este botón para confirmar el proceso de borrado

Luego de borrar la reprogramación, se visualizará el detalle en la fila del subproducto seleccionado (Ver pantalla 29).

Pantalla 29



El detalle de la reprogramación del subproducto muestra que la meta financiera ha sido borrada

Nota: En el caso de las reprogramaciones aprobadas, todos los botones de grabado, edición y borrado permanecerán inactivos y le aparecerá un texto en color rojo con lo siguiente: **“Reprogramación de metas físicas y financieras para Subproductos. Esta reprogramación se encuentra aprobada, los botones de agregar/edición y borrado se encuentran inhabilitados.”**

De igual manera que en la reprogramación de productos, las metas de subproductos estarán vigentes hasta que la reprogramación se apruebe.

Para regresar a la pantalla principal presione el botón “Regresar”. 

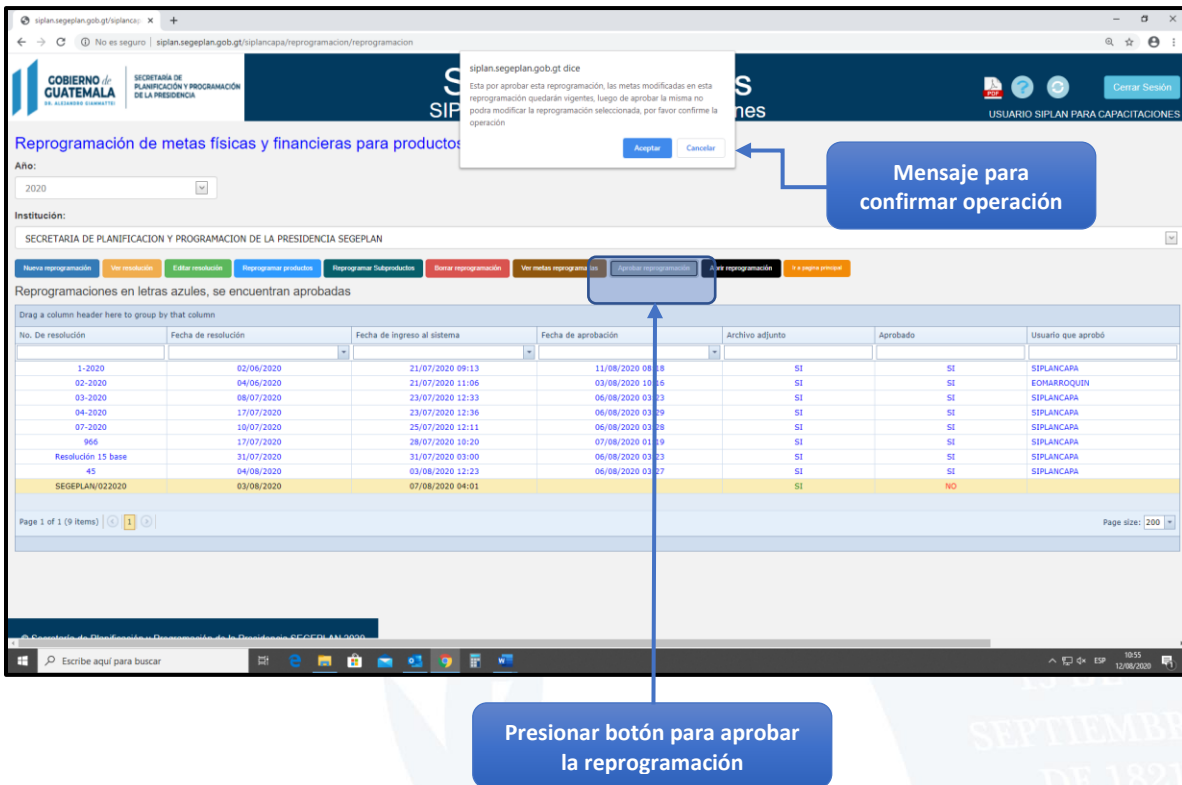
Nota: Si las reprogramaciones de los productos y subproductos que desea realizar responden a otra Resolución (documento de respaldo), deberá adjuntar primero el documento de respaldo que contenga las modificaciones de los productos y subproductos y posteriormente, realizar los pasos correspondientes para las modificaciones de metas a los productos y subproductos.

Paso 10. Aprobar reprogramaciones. Este proceso hará que las reprogramaciones de metas de productos y subproductos estén vigentes, reemplazando la meta vigente anterior. Para aprobar la reprogramación de metas se debe cumplir con dos validaciones:

1. Que la reprogramación tenga adjunto el archivo con la resolución
2. Que se haya reprogramado al menos una de las metas físicas de productos o una de las metas físicas o financieras de subproductos

Para aprobar las reprogramaciones realizadas presione el botón “Aprobar reprogramación”. Cuando la reprogramación haya sido aprobada, el estatus de la columna “Aprobado” de las reprogramaciones en la pantalla principal, pasará a un valor “SI”; la misma no podrá ser editada o eliminada. Esta operación también bloqueará los botones de Grabar/Edición y borrado de metas de producto y subproductos **(Ver pantalla 30)**.

Pantalla 30



The screenshot shows the SIPLAN web application interface. At the top, there is a navigation bar with the logo of the Government of Guatemala and the name of the Secretariat. Below this, there is a section for 'Reprogramación de metas físicas y financieras para productos'. A table lists various reprogramming records with columns for 'No. De resolución', 'Fecha de resolución', 'Fecha de ingreso al sistema', 'Fecha de aprobación', 'Archivo adjunto', 'Aprobado', and 'Usuario que aprobó'. A blue callout box points to the 'Aprobar reprogramación' button in the table's header. Another blue callout box points to a modal message that appears when the button is clicked, containing the text: 'Esta por aprobar esta reprogramación, las metas modificadas en esta reprogramación quedarán vigentes, luego de aprobar la misma no podrá modificar la reprogramación seleccionada, por favor confirme la operación.' Below the table, there is a footer with 'Page 1 of 1 (9 items)' and 'Page size: 200'.

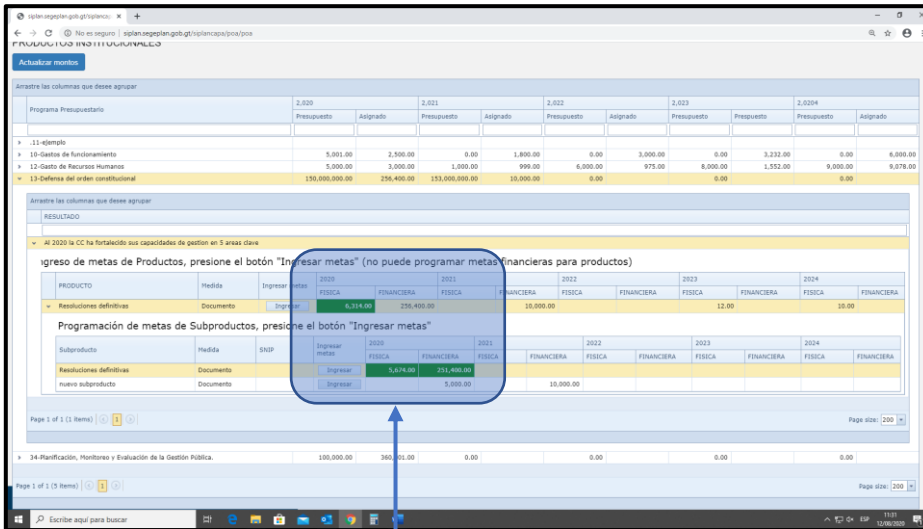
Al momento de presionar el botón “Aprobar reprogramación”, el sistema mostrará un mensaje para confirmar la operación.



4. OTROS AJUSTES

Módulo de formulación y programación multianual

Se realizaron ajustes en este módulo para distinguir las metas iniciales de las metas reprogramadas vigentes. Las metas reprogramadas se mostrarán en color verde, estas no pueden ser modificadas desde este módulo.



Las metas reprogramadas se muestran en color verde

Reporte de programación de metas físicas y financieras

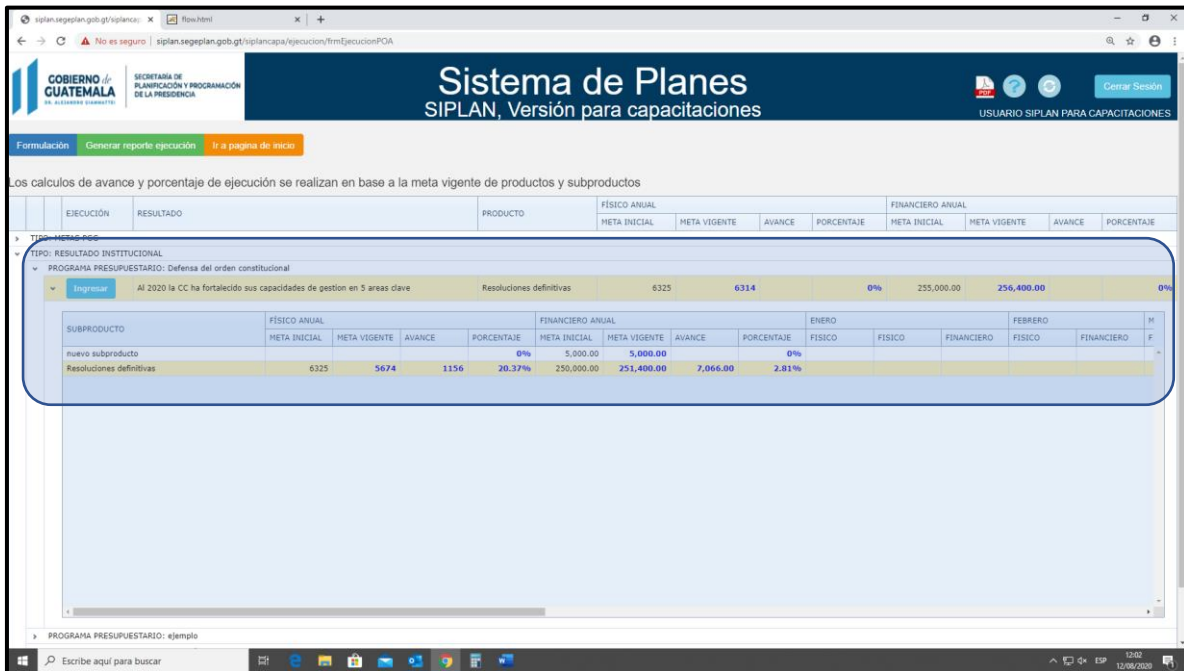
En el reporte de programación de metas físicas y financieras se visualizará la nueva meta vigente en el producto y/o subproducto donde se registró la reprogramación de meta.

Reporte de programación de metas físicas y financieras para productos y subproductos, POA 2020

Programación multianual del		2020		al 2024															
Resoluciones definitivas	Física	6,314.00	7,800.00	977.00	977.00	881.00	6,735.00	0.00	0.00	0.00	0.00	0.00	0.00	0.00	0.00	0.00	0.00	0.00	
	Financieras	236,400	0	600	0	0	600	0	0	0	0	0	0	0	0	0	0	0	
Resoluciones definitivas	Física	5,874	5,700	0	0	0	5,700	0	0	0	0	0	0	0	0	0	0	0	
	Financieras	251,400	0	600	0	0	600	0	0	0	0	0	0	0	0	0	0	0	
nuevo subproducto	Física																		
	Financieras	5,000																	
Suma total del Resultado Institucional		256,400					600								0			0	

Módulo de ejecución POA

En el módulo de ejecución POA se realizaron los ajustes para mostrar la meta vigente junto con la meta inicial.



Los cálculos de avances y porcentaje de ejecución se realizan en base a la meta vigente de productos y subproductos

EJECUCIÓN	RESULTADO	PRODUCTO	FÍSICO ANUAL				FINANCIERO ANUAL					
			META INICIAL	META VIGENTE	AVANCE	PORCENTAJE	META INICIAL	META VIGENTE	AVANCE	PORCENTAJE		
<p>TIPO: RESULTADO INSTITUCIONAL</p> <p>PROGRAMA PRESUPUESTARIO: Defensa del orden constitucional</p> <p>Ingresos: Al 2020 la CC ha fortalecido sus capacidades de gestión en 5 áreas clave Resoluciones definitivas 6325 6314 0% 255,000.00 256,400.00 0%</p>												
SUBPRODUCTO	FÍSICO ANUAL				FINANCIERO ANUAL				ENERO		FEBRERO	
nuevo subproducto	META INICIAL	META VIGENTE	AVANCE	PORCENTAJE	META INICIAL	META VIGENTE	AVANCE	PORCENTAJE	FÍSICO	FÍSICO	FINANCIERO	FINANCIERO
Resoluciones definitivas	6325	5674	1156	20.37%	250,000.00	251,400.00	7,066.00	2.81%				

En la pantalla se muestra la meta inicial junto con la meta vigente, las metas vigentes se identifican en color azul. Todos los cálculos de porcentaje de avance y acumulado se realizan con base a la meta vigente.

Reporte de ejecución

En el reporte de ejecución se muestra las metas iniciales y vigentes, el número de reprogramaciones que hayan tenido los productos y subproductos, el porcentaje de avance respecto a las metas vigentes y el porcentaje de avance respecto a las metas iniciales.

Sistema de Planes Institucionales - SIPLAN															
Reporte de Avance de Metas Físicas y Financieras															
Ejecución mensual - Segundo Cuatrimestre 2,020															
Institución: SECRETARÍA DE PLANIFICACIÓN Y PROGRAMACIÓN DE LA PRESIDENCIA															
Resultado: Al 2020 la consolidación del Sistema Nacional de Planificación se habrá incrementado en 45 puntos porcentuales con respecto al 2016, para orientar la articulación de las															
Producto/Subproducto	Unidad de Medida	Metas físicas/financiera	Inicial anual	Reprogramaciones	Metas vigentes	Metas físicas/financiera	Ejecución 2do cuatrimestre				% 2do cuatrimestre	Acumulado al 2do cuatrimestre	% de Avance acumulado al 2do	% de Avance acumulado al 2do con metas iniciales	
							Mayo	Junio	Julio	Agosto					Total
Nomina 50	Beca	Física		0		Ejecución física					0.00	0.00	0.00	0.00	0.00
		Financiera		0		Ejecución financiera					0.00	0.00	0.00	0.00	0.00
Resoluciones definitivas	Documento	Física	6,325.00	2	6,315.00	Ejecución física					0.00	0.00	0.00	0.00	0.00
		Financiera	255,000.00	1	255,500.00	Ejecución financiera					0.00	0.00	0.00	0.00	0.00
Resoluciones definitivas	Documento	Física	6,325.00	1	6,314.00	Ejecución física	560	496	100	1,156.00	18.31	1,156.00	18.31	18.28	
		Financiera	250,000.00	1	250,500.00	Ejecución financiera	4,566	1,000	1,500	7,066.00	2.82	7,066.00	2.82	2.83	
nuevo subproducto	Documento	Física		0		Ejecución física					0.00	0.00	0.00	0.00	0.00
		Financiera	5,000.00	0	5,000.00	Ejecución financiera					0.00	0.00	0.00	0.00	0.00